

Passwort vergessen

Guten Tag,

Sie haben einen WebUntis-Zugang von der Schule erhalten und das Passwort vergessen oder verlegt. In der folgenden Anleitung wird Ihnen sehr detailliert erklärt, wie Sie Ihr Passwort zurücksetzen können.

Bitte folgen Sie dazu dieser Schritt-für-Schritt-Anleitung:

1. Schritt (WebUntis aufrufen)

Gehen Sie auf „<https://webuntis.com>“. Nutzen Sie dazu einen der folgenden Internet-Browser: Mozilla Firefox, Chrome, Internet Explorer, Safari, Opera).



Willkommen
bei WebUntis

Bitte suchen Sie Ihre Schule

z.B. Schulname, Stadt, Adresse 

2. Schritt (Herder-Gymnasium auswählen)

Suchen Sie nach „14052“ und wählen das Herder-Gymnasium aus.



Willkommen
bei WebUntis

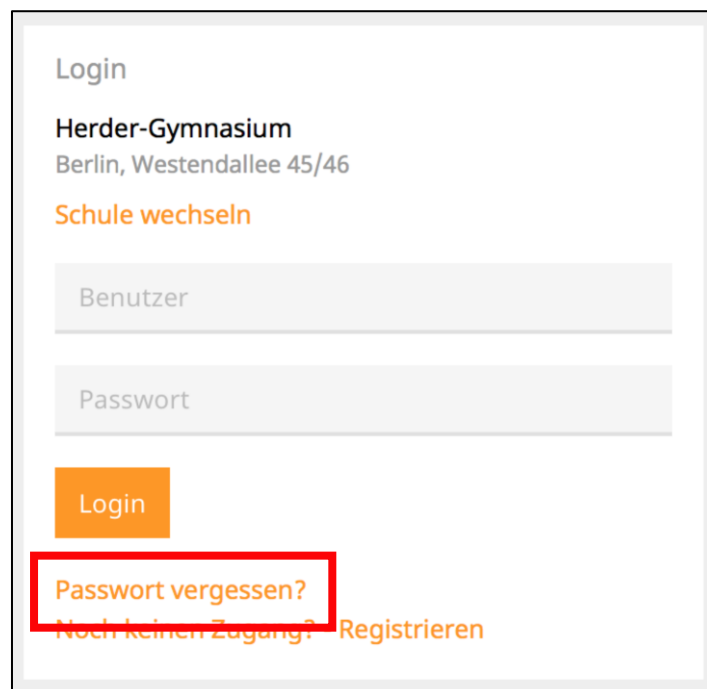
Bitte suchen Sie Ihre Schule

14052

- Heinz-Berggruen-Schule
14052 Berlin, Bayernallee 4
- Herder-Gymnasium**
14052 Berlin, Westendallee 45/46
- Herder-Gymnasium
14052 Berlin, Westendallee 45/46

3. Schritt (Passwort vergessen auswählen)

Im Login-Fenster wählen Sie „Passwort vergessen“ aus.



Login

Herder-Gymnasium
Berlin, Westendallee 45/46

[Schule wechseln](#)

Benutzer

Passwort

Passwort vergessen?

[Noch keinen Zugang?](#) [Registrieren](#)

4. Schritt (Benutzernamen und E-Mailadresse eingeben)

Nun geben Sie Ihren Benutzernamen und Ihre hinterlegte E-Mailadresse ein.

(Wenn Sie neben dem Passwort auch Ihren Benutzernamen vergessen haben, wenden Sie sich bitte an: webuntis@herder-gymnasium.eu.)

Passwort zurücksetzen ✕

Bitte geben Sie Ihren Benutzernamen und Ihre E-Mail-Adresse ein.

Sollten Sie keine E-Mail-Adresse in Ihren Benutzerdaten definiert haben, wenden Sie sich bitte für ein neues Passwort an Ihren Administrator.

benutzer ✓

beispiel@beispiel.de ✓

Senden Abbrechen

Sie bekommen eine E-Mail (Absender: system@webuntis.com) mit der Aufforderung ein neues Passwort zu vergeben. Dies kann in Ausnahmefällen mehrere Stunden dauern.

Hinweis:

Bitte prüfen Sie auch Ihren Spam-Ordner. Leider werden die Mails von WebUntis von manchen Filtern als Spam eingestuft.

5. Schritt (Token und Link zum Zurücksetzen erhalten)

In der Mail befindet sich ein Einmal-Passwort (Token), das nur zeitlich begrenzt gültig ist, und ein Link. Bitte notieren Sie das Passwort und folgen Sie dem Link.

Für Ihren WebUntis-Benutzerzugang wurde ein neues Passwort angefordert.

Wenn Sie kein neues Passwort angefordert haben, können Sie diese Nachricht ignorieren. Ihr Passwort bleibt unverändert.

Ihr neues Passwort lautet: 2W6aGN4Yjp

Wenn Sie das neue Passwort aktivieren wollen, öffnen Sie bitte den folgenden Link in Ihrem Browser:

<https://kephiso.webuntis.com/WebUntis/passwordReset/confirmView.do?school=Herder-Gymnasium&token=9821b179d774>

Dieses E-Mail wurde automatisch generiert. Bitte antworten Sie nicht darauf.

6. Schritt (Passwort zurücksetzen)

Sie erhalten folgende Nachricht in Ihrem Browser-Fenster. Folgen Sie dem angegebenen Link.

Passwort zurücksetzen

Ihr Passwort wurde neu gesetzt. Sie können sich jetzt mit dem neuen Passwort anmelden.

<https://kephiso.webuntis.com/WebUntis/?school=Herder-Gymnasium>


7. Schritt (Benutzernamen und Token eingeben)

Sie befinden sich nun wieder im Login-Bereich von WebUntis. Geben Sie nun Ihren Benutzernamen und das Einmal-Passwort (Token) aus der E-Mail von WebUntis an und loggen Sie sich ein.

Login

Herder-Gymnasium
Berlin, Westendallee 45/46

Schule wechseln

Login

[Passwort vergessen?](#)
[Noch keinen Zugang? - Registrieren](#)

8. Schritt (neues Passwort vergeben)



Nicht erschrecken, Sie sehen nun viel Text in roter Schrift. Sie werden nun aufgefordert ein neues eigenes Passwort für den zukünftigen Login zu vergeben. Der Text in rot erinnert Sie an die notwendigen Sicherheitsmerkmale des neuen Passworts.

Vergeben Sie Ihr neues Passwort entsprechend den Anforderungen. Und wiederholen Sie die Eingabe im unteren Bereich.

Passwort ändern

Die Einstellungen für Ihre Benutzergruppe verlangen ein Passwort.

Bitte geben Sie ein Passwort ein.

Das Passwort muss mindestens 8 Zeichen lang sein.

Passwort muss Ziffern enthalten.

Passwort muss Sonderzeichen enthalten.

Passwort muss Großbuchstaben enthalten.


Passwort muss Kleinbuchstaben enthalten.


Wenn Ihr neues Passwort allen Anforderungen entspricht, sollte dies so aussehen:

Passwort ändern

Die Einstellungen für Ihre Benutzergruppe verlangen ein Passwort.

Bitte geben Sie ein Passwort ein.



Speichern

9. Schritt (neues Passwort speichern)

Klicken Sie nun auf „Speichern“.

10. Schritt

Geschafft!! Sie sind nun wieder erfolgreich in Ihrem Account eingeloggt.

Bitte nehmen Sie folgende Hinweise zur Kenntnis:

1. Zum Wiederherstellen des Passworts muss eine E-Mailadresse im WebUntis-Account hinterlegt sein. Eine Anleitung hierzu finden Sie auf der Homepage des Herder-Gymnasiums unter:
„Die Schule → WebUntis“
2. Notieren Sie Ihren Benutzernamen und Passwort und bewahren Sie diese an einem sicheren Ort auf.

Sollten Sie Fragen zum Ablauf oder weitere Probleme haben, wenden Sie sich bitte an unseren Support unter webuntis@herder-gymnasium.eu

Wir hoffen, dass Ihnen diese Anleitung weiterhelfen konnte.

Mit freundlichen Grüßen

Ihr WebUntis-Team am Herder-Gymnasium